

# 平成29年度利用状況(H29. 4. 1~H29. 9. 30)

## 【貸出基準】

対象: 市内在住、在学、在勤、在園者及び名古屋市守山区、名東区、瀬戸市、豊田市、尾張旭市、日進市在住者

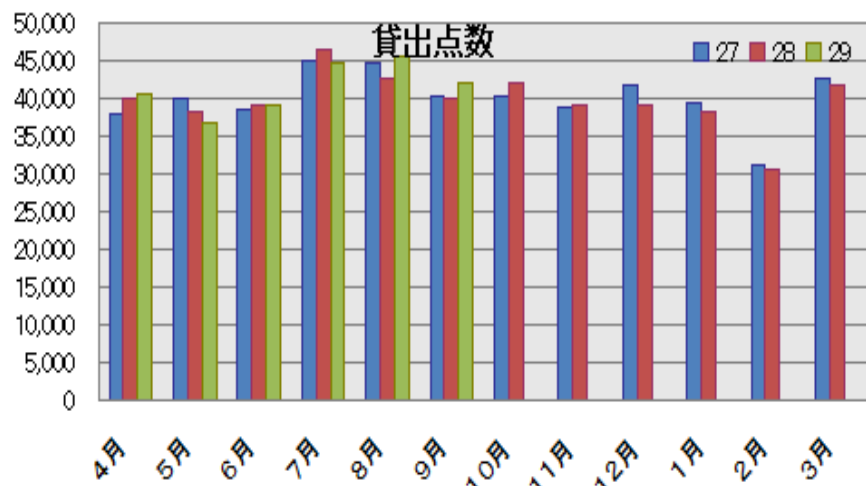
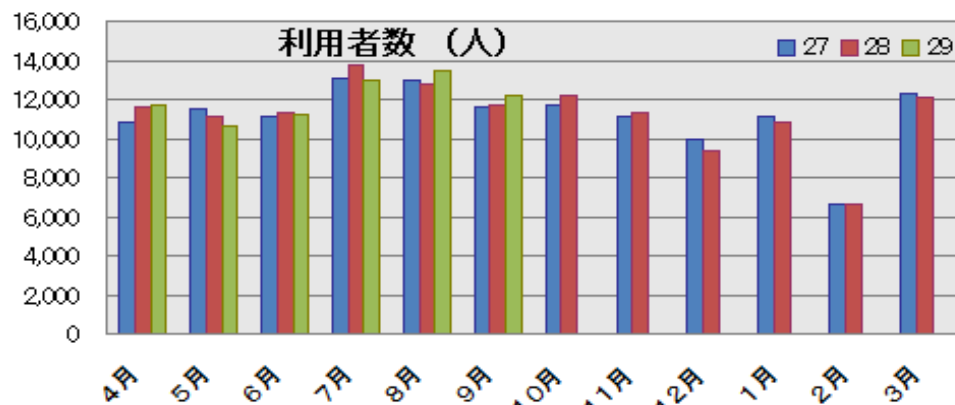
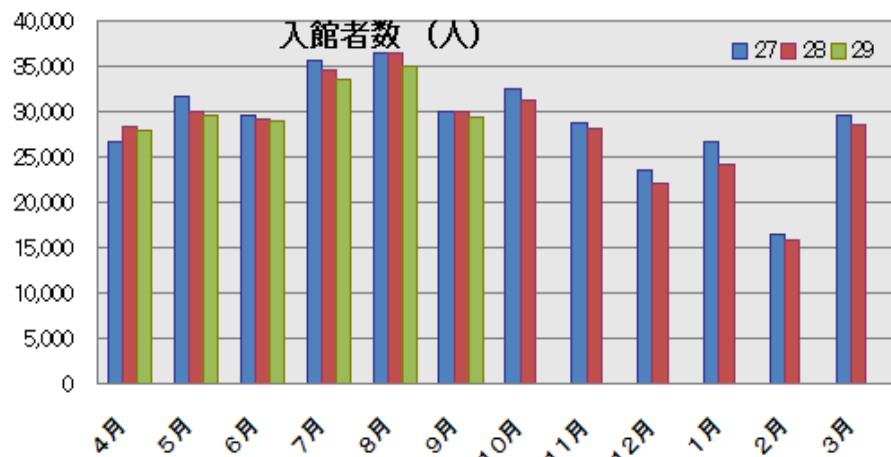
点数: 図書、雑誌、紙芝居を合わせて5点まで2週間 AV資料2点まで1週間

## 【概況】

昨年度と比較して、利用者数、図書資料の貸出は微増した。その他の項目は、減じている。「新規登録者数が減少し、利用者数、貸出冊数が増加した」という結果は、図書館の常連である利用者層に、より多く、図書の貸し出しがあったと考えられる。その要因としては、H29年度に中高生向けの図書を3倍ほど増加し、棚を全面リニューアルしたことが上げられる。

17時以降、入館者数が増えているのは、4月から、会議室・多目的ルームを閉館時間まで延長したことが関係していると考えられる。

		4月	5月	6月	7月	8月	9月	合計	平成29年度 1日あたり 上半期平均	平成28年度 1日あたり 上半期平均	前年同期増減
開館日数		25	25	25	25	26	25	151			
入館者数		27,956	29,657	28,864	33,487	35,073	29,261	184,298	1,220.5	1,248.1	2.2%減
うち17時以降入館者数		1,839	2,203	2,687	2,597	3,013	2,394	14,733	97.6	88.3	10%増
利用者数		11,721	10,680	11,298	13,039	13,488	12,253	72,479	480.0	479.1	0.25%増
個人 貸出	図書資料	37,451	33,996	36,336	41,743	42,416	38,951	230,893	1,529.1	1,509.0	1.3%増
	AV資料	774	711	665	732	785	723	4,390	29.1	30.8	5.5%減
	紙芝居	398	406	418	500	583	581	2,886	19.1	20.3	6%減
	雑誌	1,742	1,566	1,623	1,620	1,633	1,688	9,872	65.4	67.7	3.4%減
	合計	40,365	36,679	39,042	44,595	45,417	41,943	248,041	1,642.7	1,627.8	0.9%増
新規登録者数		293	274	330	415	457	308	2,077	13.8	15.8	12%減
予約件数(個人)		1,262	1,096	1,186	1,401	1,356	1,294	7,595	50.3	52.6	4%減
AVブース		147	122	113	256	233	126	997	6.6	8.3	20%減
AVルーム		15	18	24	19	11	18	105			
ギャラリー		1	0	1	1	1	2	6			
レファレンス		77	54	38	37	41	27	274	1.8		



入館者数、利用者数とも例年とほぼ同じ傾向である。  
 7月、8月の利用が多い理由は、夏休みの学習目的の来館と考えられる。今年4月から2階の会議室、多目的室の平日の利用時間を午後7時まで2時間延長したことが、17時以降の増加に影響していると考えられる。  
 新規登録件数が減少傾向にある。図書館の魅力の周知に力を入れる必要がある。

